

PISCINE IN COIL DI LAMIERA




Fig. 1

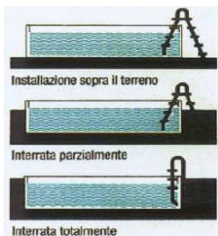


Fig. 2



Fig. 3

Le piscine in coil di lamiera, sono autoportanti nelle forme circolari e ad otto. La forma ovale necessita di due muri in cemento armato o in blocchi di cemento prefabbricati sui lati lunghi della struttura (fig. 1).

Le piscine a forma di Otto o Circolari possono essere semplicemente appoggiate sul terreno oppure interrate totalmente o parzialmente. In quest'ultimo caso una piscina profonda mt. 1,5 sarà interrata per almeno 1/3 (fig. 2). Le Ovali devono essere forzatamente interrate completamente.

La parete ha uno spessore di 0,6 mm per altezza di 1,2 mt e di 0,8 mm per altezza di 1,5 mt ed è realizzata in acciaio zincato a fuoco con rivestimento in poliestere all'esterno, internamente rivestita con vernice protettiva.


E' prevista la PREDISPOSIZIONE per il montaggio di 1 SKIMMER e di 1 BOCCHETTA D'IMMISSIONE.

I profili guida per la base e per il corrimano sono in PVC blu (fig. 3), il profilo per assemblaggio dei due lembi di parete è in alluminio.

Il telo interno, di colore azzurro, con profilo d'aggancio ha uno spessore di 0,6 mm ed è stabilizzato ai raggi UV, resistente alla luce ad al gelo.

FORME DISPONIBILI

VerdeAcqua
piscine



Accessori compresi nel pacchetto piscina:

- Struttura in acciaio zincato
- Telo a sacco azzurro
- Scala in acciaio inox 3 o 4 gradini antisdrucchiolo
- 1 skimmer
- 1 bocchetta di immissione
- Filtro a sabbia
- Feltro
- Set collegamento

SUGGERIMENTI PER UN IMPIANTO OTTIMALE.

⇒ Opzionale scarico di fondo

⇒ Per le forme ovali e ad otto a partire dalle misure:



8,00 x 4,00 mt



7,25 x 4,60 mt

sono previsti uno Skimmer ed una Bocchetta aggiuntivi, più 1 bocchetta (opzionale) presa per spazzola aspira fango posta al centro del lato lungo dell'impianto.

⇒ Prevedere inoltre **1 COLLETTORE ASPIRAZIONE 3 INGRESSI**
se con bocchetta aspirafango o scarico di fondo

oppure

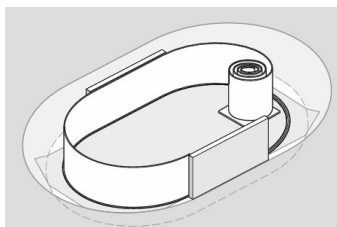
1 COLLETTORE ASPIRAZIONE 4 INGRESSI
se con bocchetta aspirafango e scarico di fondo

1 COLLETTORE MANDATA 2 USCITE

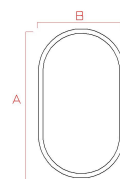
DISCINA LEMANO FONDO PIANO

FONDO PIANO

MOD.	dimensioni in mt.			Prof. in mt.		volume in mc.		KIT PISCINA COMPLETO H. 1,2		KIT PISCINA COMPLETO H. 1,5	
	A	B		1,2	1,5	H. 1,2	H. 1,5	CODICE	PREZZO €	CODICE	PREZZO €
LEMANO	4,90	3,00	-	1,20	1,50	16	20	LEM4912	3.324,00	LEM4915	3.793,00
LEMANO	6,30	3,60	-	1,20	1,50	23	29	LEM6312	3.746,00	LEM6315	4.290,00
LEMANO	7,37	3,60	-	1,20	1,50	27	35	LEM7312	3.998,00	LEM7315	4.911,00
LEMANO	8,00	4,00	-	1,20	1,50	33	42	LEM8012	4.250,00	LEM8015	5.672,00
LEMANO	9,16	4,60	-	1,20	1,50	43	54	LEM9112	5.112,00	LEM9115	6.311,00
LEMANO	9,00	5,00	-	1,20	1,50	46	58	LEM9012	5.450,00	LEM9015	6.686,00
LEMANO	10,30	5,00	-	1,20	1,50	54	68	LEM10312	6.271,00	LEM10315	7.054,00
LEMANO	11,00	5,50	-	1,20	1,50	66	82	LEM11015	6.534,00	LEM11015	7.189,00



VerdeAcqua
piscine



Pacchetto Base

- Struttura in acciaio zincato
- Telo a sacco
- Scala in acciaio inox per piscina interrata
- 1 Skimmer, 1 bocchetta di immissione
- 1 gruppo filtrante a sabbia
- Tappetino in TNT
- Set di collegamento

N.B. Escluso bordo e finiture esterne

CARATTERISTICHE TECNICHE

dimensioni in mt.			rivestimento	aspirazione			mandate n. e Ø	skimmer	bocchette mandata	presa spazzola	presa di fondo opzionale	filtro	pompa HP	portata mc/h
A	B	C		n	n	Ø								
4,90	3,00	-	LINER A SACCO	1	-	50	1 Ø 50	1	1	-	-	A SABBIA	0,5	6
6,30	3,60	-	LINER A SACCO	1	-	50	1 Ø 50	1	1	-	-	A SABBIA	0,5	6
7,37	3,60	-	LINER A SACCO	1	-	50	1 Ø 50	1	1	-	-	A SABBIA	0,75	10
8,00	4,00	-	LINER A SACCO	2	+1	50	2 Ø 50	2	2	1	1	A SABBIA	0,75	10
9,16	4,60	-	LINER A SACCO	2	+1	50	2 Ø 50	2	2	1	1	A SABBIA	1	16
9,00	5,00	-	LINER A SACCO	2	+1	50	2 Ø 50	2	2	1	1	A SABBIA	1	16
10,30	5,00	-	LINER A SACCO	2	+1	50	2 Ø 50	2	2	1	1	A SABBIA	1	16
11,00	5,50	-	LINER A SACCO	2	+1	50	2 Ø 50	2	2	1	1	A SABBIA	1	16

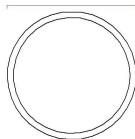
Opzione consigliata

PISCINA BOLSENA FONDO PIANO

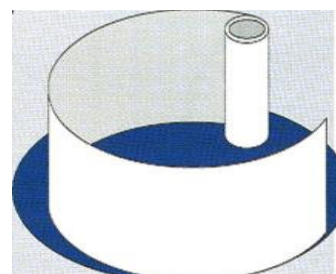
FONDO PIANO											
MOD.	diametro in mt.			Prof. in mt.		volume in mc.		KIT PISCINA COMPLETO H. 120		KIT PISCINA COMPLETO H. 150	
	Ø			1,2	1,5	H. 1,2	H. 1,5	CODICE	PREZZO €	CODICE	PREZZO €
BOLSENA	4	-	-	1,20	1,5	15	18	BOL412	2.038,00	BOL415	2.984,00
BOLSENA	5	-	-	1,20	1,50	23	29	BOL512	2.680,00	BOL515	3.561,00
BOLSENA	6	-	-	1,20	1,50	33	42	BOL612	3.067,00	BOL615	4.307,00
BOLSENA	7	-	-	1,20	1,50	45	57	BOL712	3.955,00	BOL715	4.928,00
BOLSENA	8	-	-	1,20	1,50	59	73	BOL812	4.176,00	BOL815	5.498,00
BOLSENA	9	-	-	1,20	1,50	75	93	BOL912	5.580,00	BOL915	6.618,00
BOLSENA	10	-	-	1,20	1,50	92	115	BOL1012	6.332,00	BOL1015	6.992,00

VerdeAcqua
piscine

DIAMETRO



N.B. Escluso bordo e finiture esterne



Pacchetto Base

- Struttura in acciaio zincato
- Telo a sacco
- Scala in acciaio inox per piscina interrata
- 1 Skimmer, 1 bocchetta di immissione
- 1 gruppo filtrante a sabbia
- Tappetino in TNT
- Set di collegamento

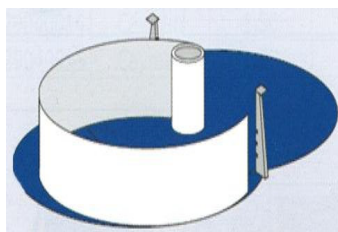
CARATTERISTICHE TECNICHE

dimensioni in mt.			rivestimento	aspirazione			mandate n. e Ø	skimmer	immissori	presa spazzola	presa di fondo opzionale	filtro	pompa HP	portata mc/h
Ø				n	n	Ø								
4	-	-	LINER A SACCO	1	-	50	1 Ø 50	1	1	-	-	A SABBIA	0,5	6
5	-	-	LINER A SACCO	1	-	50	1 Ø 50	1	1	-	-	A SABBIA	0,5	6
6	-	-	LINER A SACCO	2	-	50	2 Ø 50	2	2	-	1	A SABBIA	0,75	10
7	-	-	LINER A SACCO	2	-	50	2 Ø 50	2	2	-	1	A SABBIA	0,75	10
8	-	-	LINER A SACCO	2	-	50	2 Ø 50	2	2	-	1	A SABBIA	1	16
9	-	-	LINER A SACCO	2	-	50	2 Ø 50	2	2	-	1	A SABBIA	1	16
10	-	-	LINER A SACCO	2	-	50	2 Ø 50	2	2	-	1	A SABBIA	1	16


PISCINA ISEO FONDO PIANO

FONDO PIANO

MOD.	dimensioni in mt.			Prof. in mt.		volume in mc.		KIT PISCINA COMPLETO H. 1,2		KIT PISCINA COMPLETO H. 1,5	
	A	B		1,2	1,5	H. 1,2	H. 1,5	CODICE	PREZZO €	CODICE	PREZZO €
ISEO	5,25	3,20	-	1,20	1,50	16	22	ISE5212	3.662,00	ISE5215	5.049,00
ISEO	6,25	3,60	-	1,20	1,50	22	28	ISE6212	4.299,00	ISE6215	5.264,00
ISEO	7,25	4,60	-	1,20	1,50	32	42	ISE7212	4.999,00	ISE7215	6.664,00
ISEO	8,55	5,00	-	1,20	1,50	43	53	ISE8512	5.765,00	ISE8515	7.095,00
ISEO	9,20	6,00	-	1,20	1,50	60	69	ISE9212	7.120,00	ISE9215	8.719,00



VerdeAcqua
piscine



Pacchetto Base

- Struttura in acciaio zincato
- Telo a sacco
- Scala in acciaio inox per piscina interrata
- 1 Skimmer, 1 bocchetta di immissione
- 1 gruppo filtrante a sabbia
- Tappetino in TNT
- Set di collegamento

ATTENZIONE!

Questa forma prevede la posa di una putrella (per il sostegno dei montanti) da interrare o cementare nel plateau.

N.B. Escluso bordo e finiture esterne

CARATTERISTICHE TECNICHE

dimensioni in mt.			rivestimento	aspirazione			mandat e n. e Ø	skimmer	immissori	presa spazzola	presa di fondo opzionale	filtro	pompa HP	portata mc/h
A	B			n	n	Ø								
5,25	3,20	-	LINER	1	-	50	1 Ø 50	1	1	-	-	A SABBIA	0,5	6
6,25	3,60	-	LINER	1	-	50	1 Ø 50	1	1	-	-	A SABBIA	0,5	6
7,25	4,60	-	LINER	2	+1	50	2 Ø 50	2	2	1	1	A SABBIA	0,75	10
8,55	5,00	-	LINER	2	+1	50	2 Ø 50	2	2	1	1	A SABBIA	0,75	10
9,20	6,00	-	LINER	2	+1	50	2 Ø 50	2	2	1	1	A SABBIA	1	16

Opzione consigliata